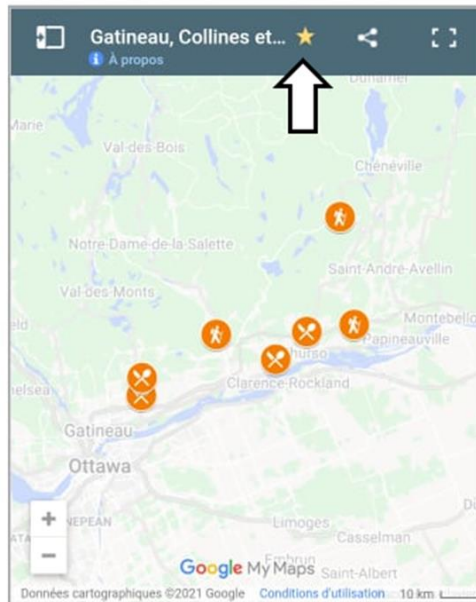




Les cartes des Virées automnales directement dans votre application Google Maps !

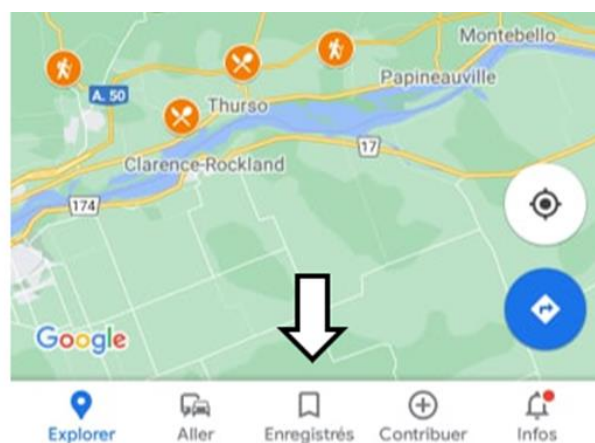
1

Cliquez sur l'étoile située à droite du titre de la carte lorsque vous la visionnez sur votre cellulaire ;



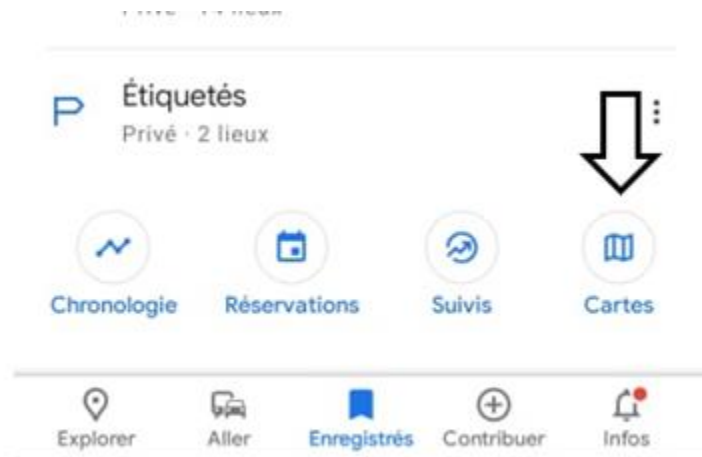
2

Ouvrez votre application Google Maps et cliquez sur l'onglet *Enregistrés* ;



3

Cliquez sur le bouton *Cartes* ;



4

Choisissez la carte de votre choix et prenez la route des Virées automnales !



PARTENAIRES

**Croquez
l'Outaouais!**



OUTAOUAIS
tourismeoutaouais.com